


本所議員が予想する
『2021年の経済展望と対応方針』
に関するアンケート調査

2020年12月

名古屋商工会議所

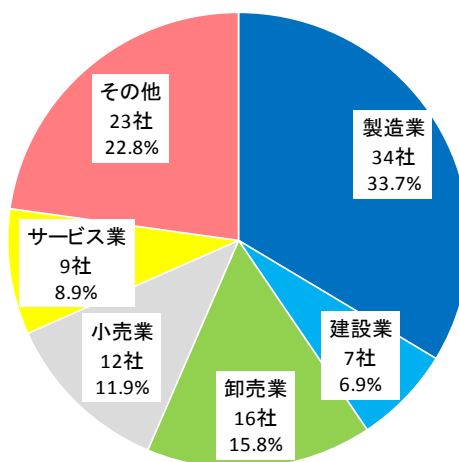
本年も年の瀬を迎え、当地を代表する本所議員の方々を対象に「2021年の経済展望と対応方針」に関するアンケート調査を実施した。

調査の概要等は下記の通り。

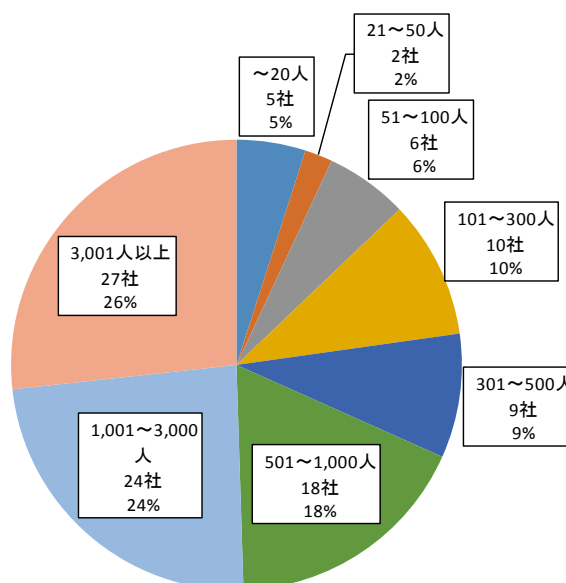
【アンケート調査の概要】

- I. 調査期間 令和2年11月20日（金）～12月4日（金）
〔前年調査 令和元年11月27日（水）～12月11日（水）〕
- II. 調査対象 本所議員企業150社
- III. 調査方法 Web対応先（143社）、FAX対応先（7社）
- IV. 回答状況 回答企業 101社（回答率67.3%）
〔前年調査 回答企業78社（回答率52.0%）〕
- V. 回答企業内訳

業種	回答社数	構成
製造業	34社	33.7%
建設業	7社	6.9%
卸売業	16社	15.8%
小売業	12社	11.9%
サービス業	9社	8.9%
その他	23社	22.8%
計	101社	100.0%

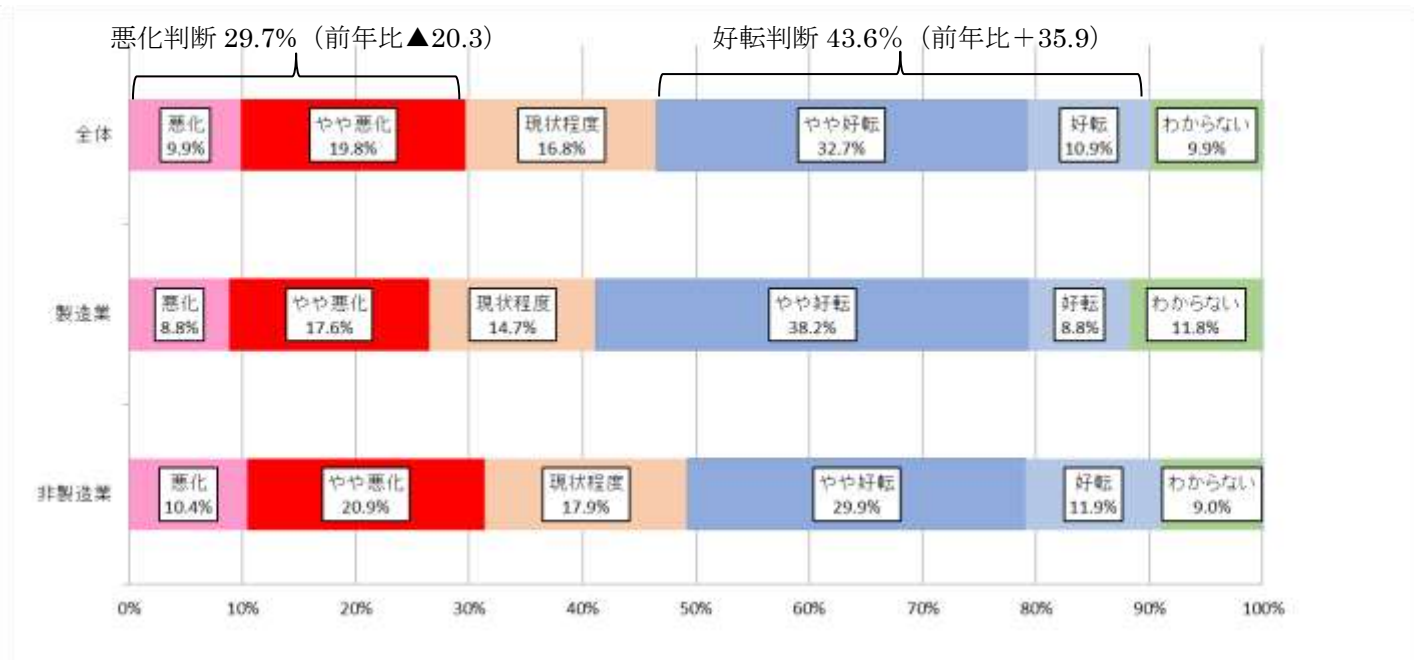


規模	回答社数	構成
～20人	5社	5.0%
21～50人	2社	2.0%
51～100人	6社	5.9%
101～300人	10社	9.9%
301～500人	9社	8.9%
501～1,000人	18社	17.8%
1,001～3,000人	24社	23.8%
3,001人以上	27社	26.7%
計	101社	100.0%

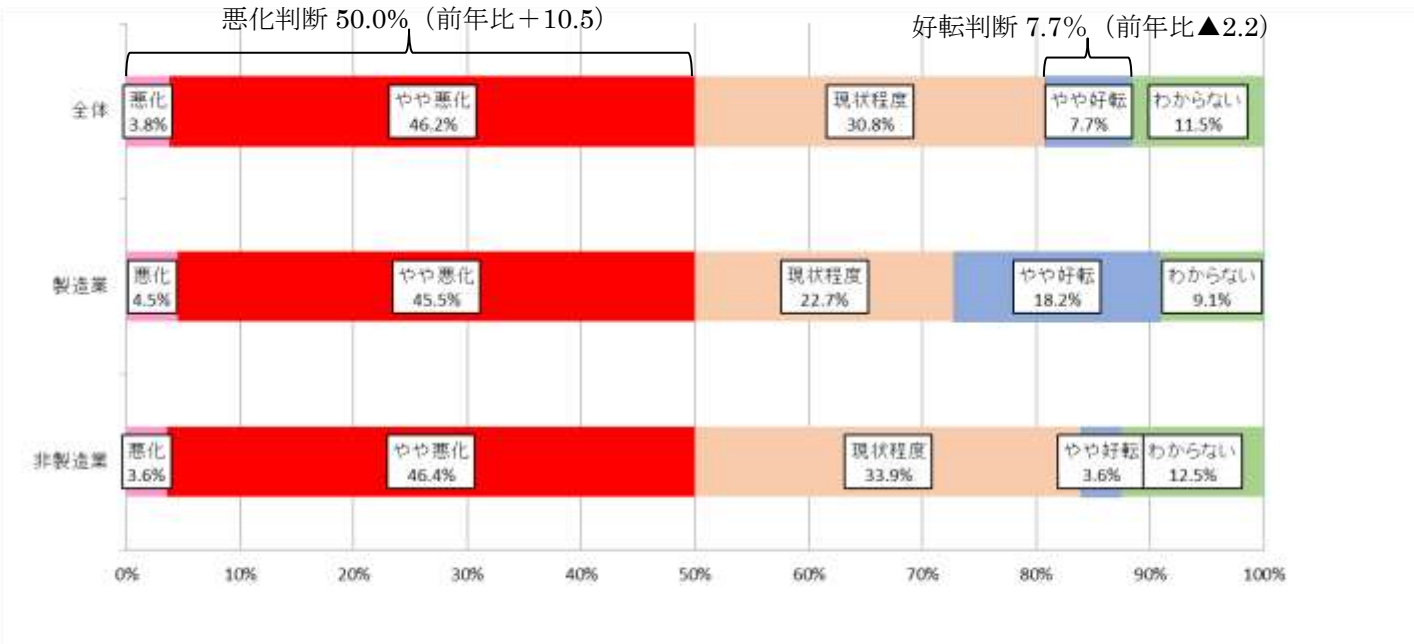


1. 世界経済について

＜質問内容＞ 2021年の世界経済は2020年と比較してどうなると予想しますか。
 (調査結果) 【図表1】



(昨年調査結果)



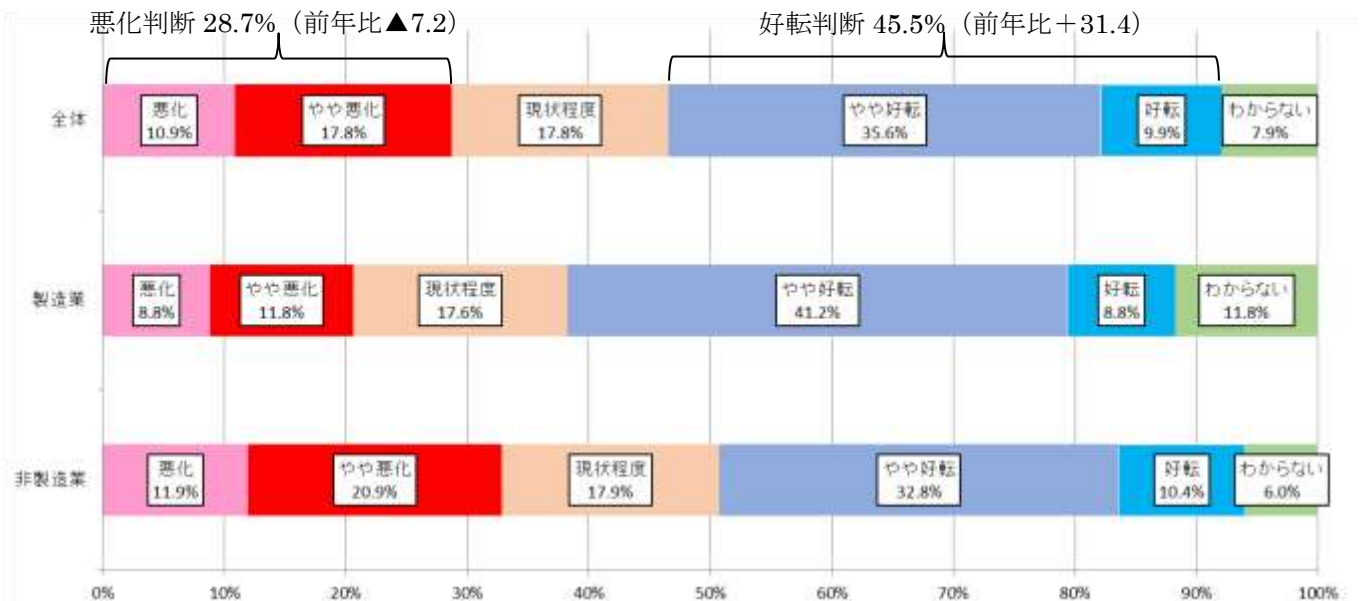
全体では、悪化判断が30%、好転判断が44%と予想している。

業種別に見ると、製造業は悪化判断26%、好転判断47%に対し、非製造業は悪化判断31%、好転判断が42%と非製造業の方が慎重な見方となっている。

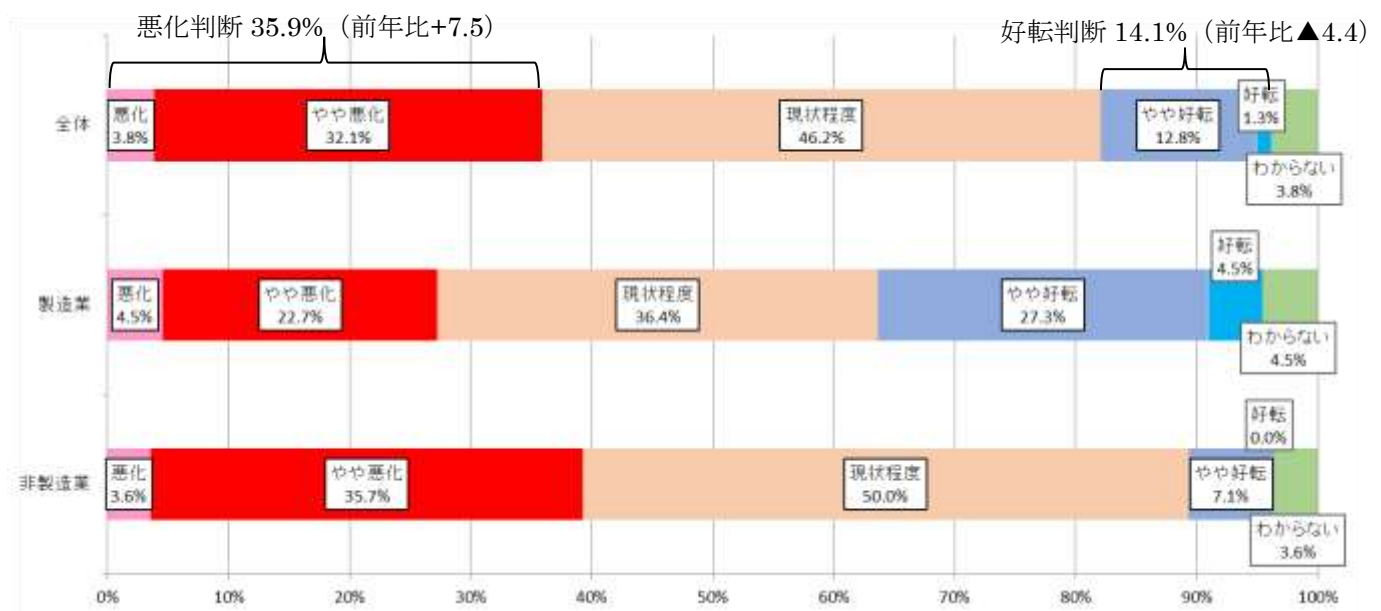
2. 国内経済について

<質問内容> 2021年の国内経済は2020年と比較してどうなると予想しますか。

(調査結果)【図表2】



(昨年調査結果)



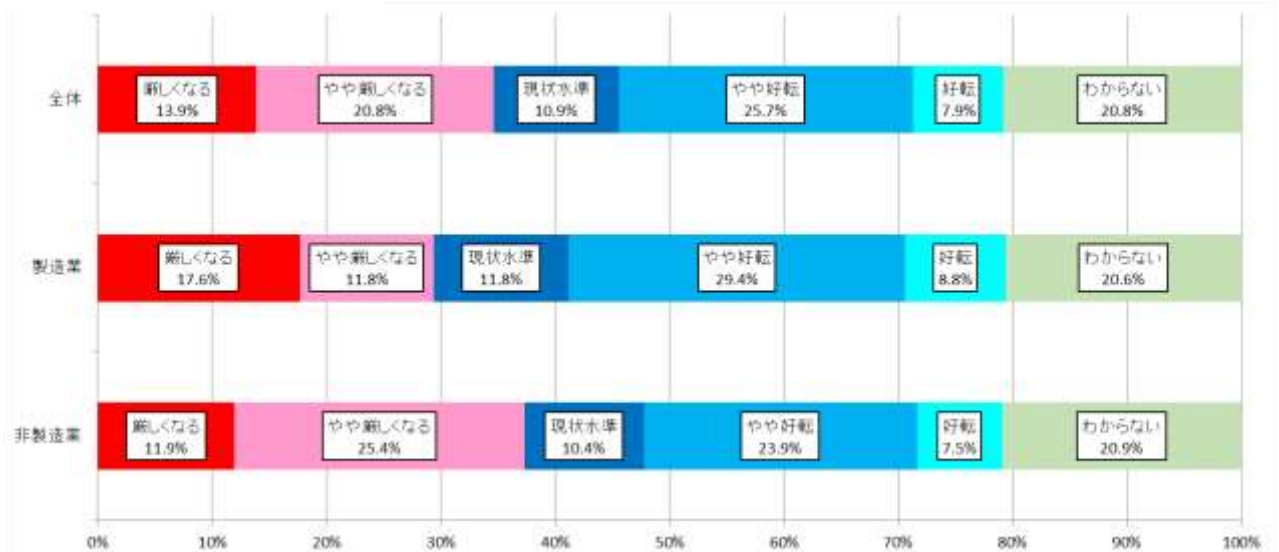
世界経済と同様に、好転判断が悪化判断を上回っており、悪化判断29%、好転判断46%と予想している。

業種別にみても、製造業は悪化判断21%、好転判断50%に対し、非製造業は悪化判断33%、好転判断が43%と、世界経済と同様に非製造業の方が慎重な見方となっている。

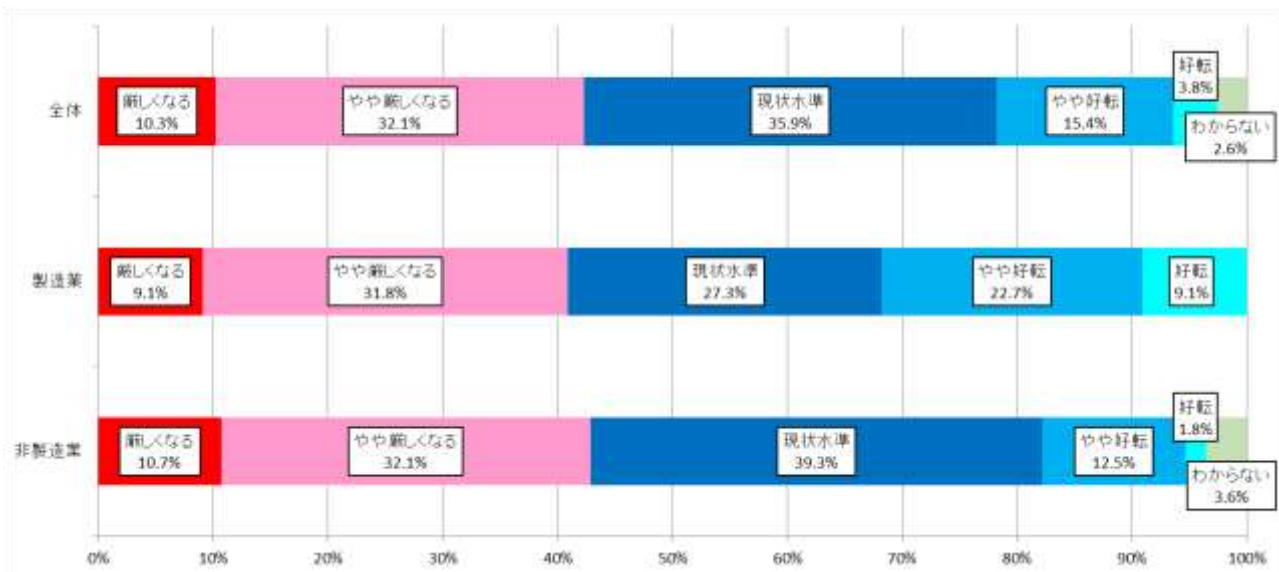
3. 貴社の経営状況について

(1) <質問内容> 2021年の貴社の経営状況は2020年と比較してどのようになると予想しますか。

(調査結果)【図表3】



(昨年調査結果)



先行きに関しては、「厳しくなる」・「やや厳しくなる」と回答した企業が35%、「やや好転」・「好転」とした企業は34%とほぼ同水準の結果となった。

業種別に見ると、製造業は「やや好転」・「好転」の方が9%多いが、非製造業は「厳しくなる」・「やや厳しくなる」の方が6%多い結果となった。

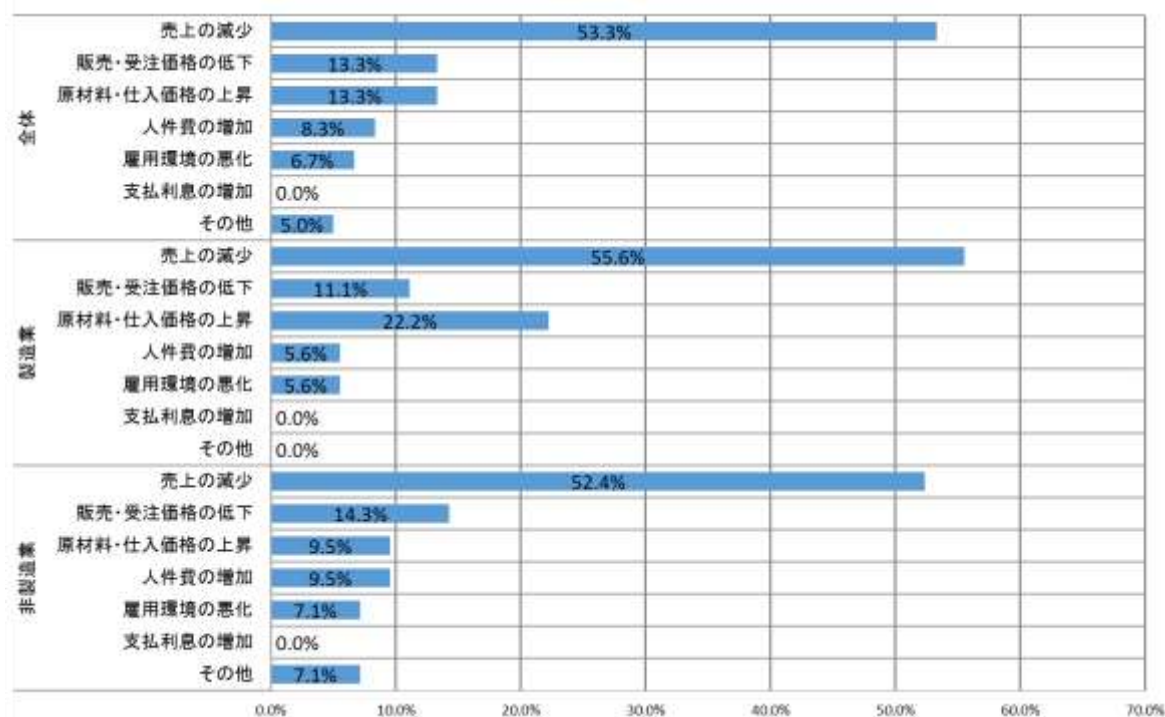
(2) <質問内容>主な要因として考えられることは何ですか。(複数回答可)

(調査結果)【図表4】

■「やや好転」・「好転」の要因



■「厳しくなる」・「やや厳しくなる」の要因



「やや好転」・「好転」の要因として売上増加が6割を占めたが、販売・受注価格の上昇が1割程度であり、大半が販売量（増加）によることを示す結果となった。

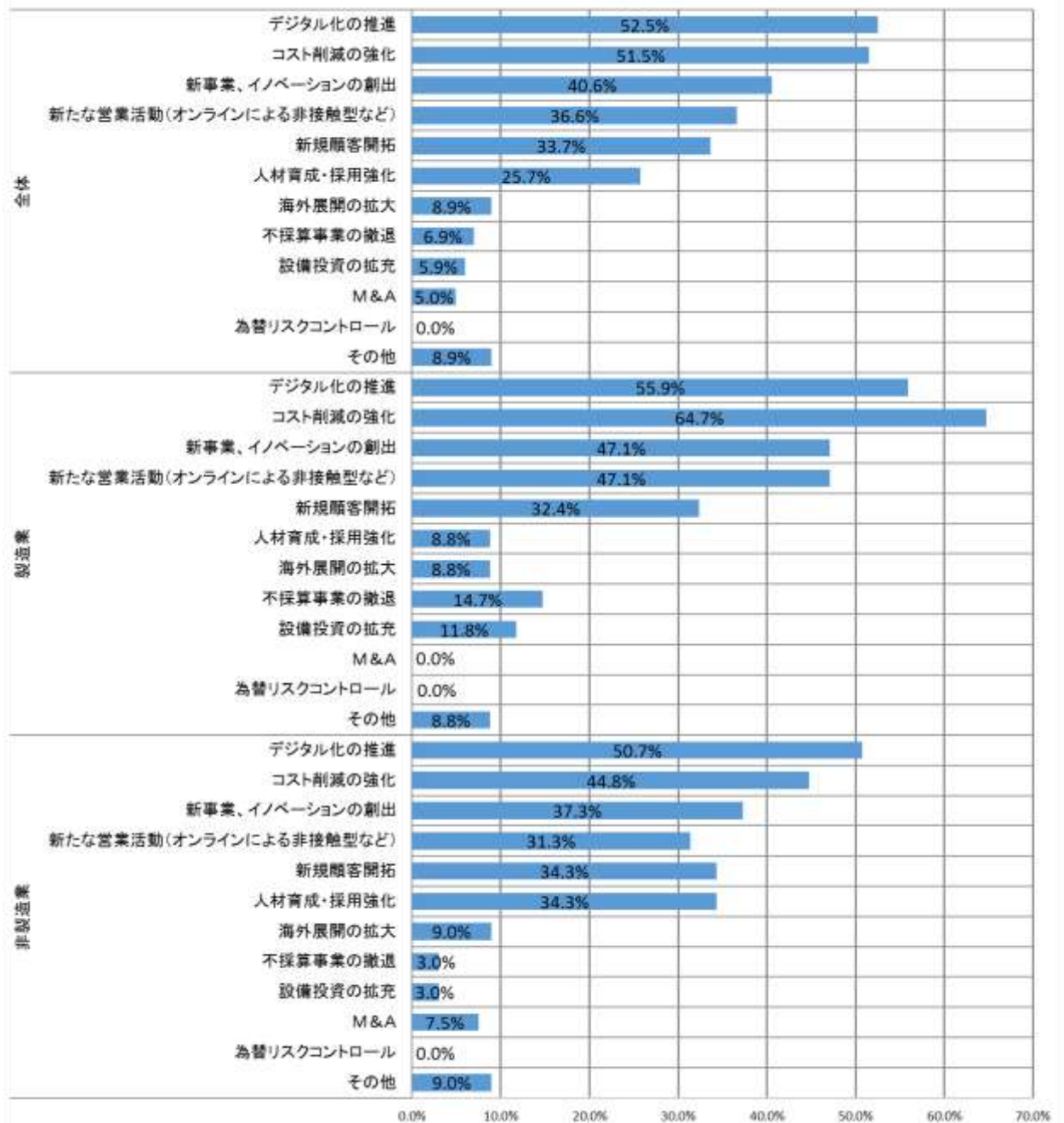
一方、「厳しくなる」・「やや厳しくなる」の要因も、大半が販売量（減少）による結果となった。

コロナ禍が収束、もしくは新常態での経済が動き出すとの見方と、反対に収束が見えない、見通しが立たないとの見方により、意見が分かれる結果となった。

4. 貴社の取り組みについて

＜質問内容＞前設問の回答を踏まえ、2021年に貴社が重点的に取り組むことは何ですか。（複数回答可、3つまで）

（調査結果）【図表5】



全体では、「デジタル化の推進」が最も高く53%を占めた。次いで「コスト削減の強化」（52%）、「新事業、イノベーションの創出」（41%）、「新たな営業活動（オンラインによる非接触型など）」（37%）と続いた。

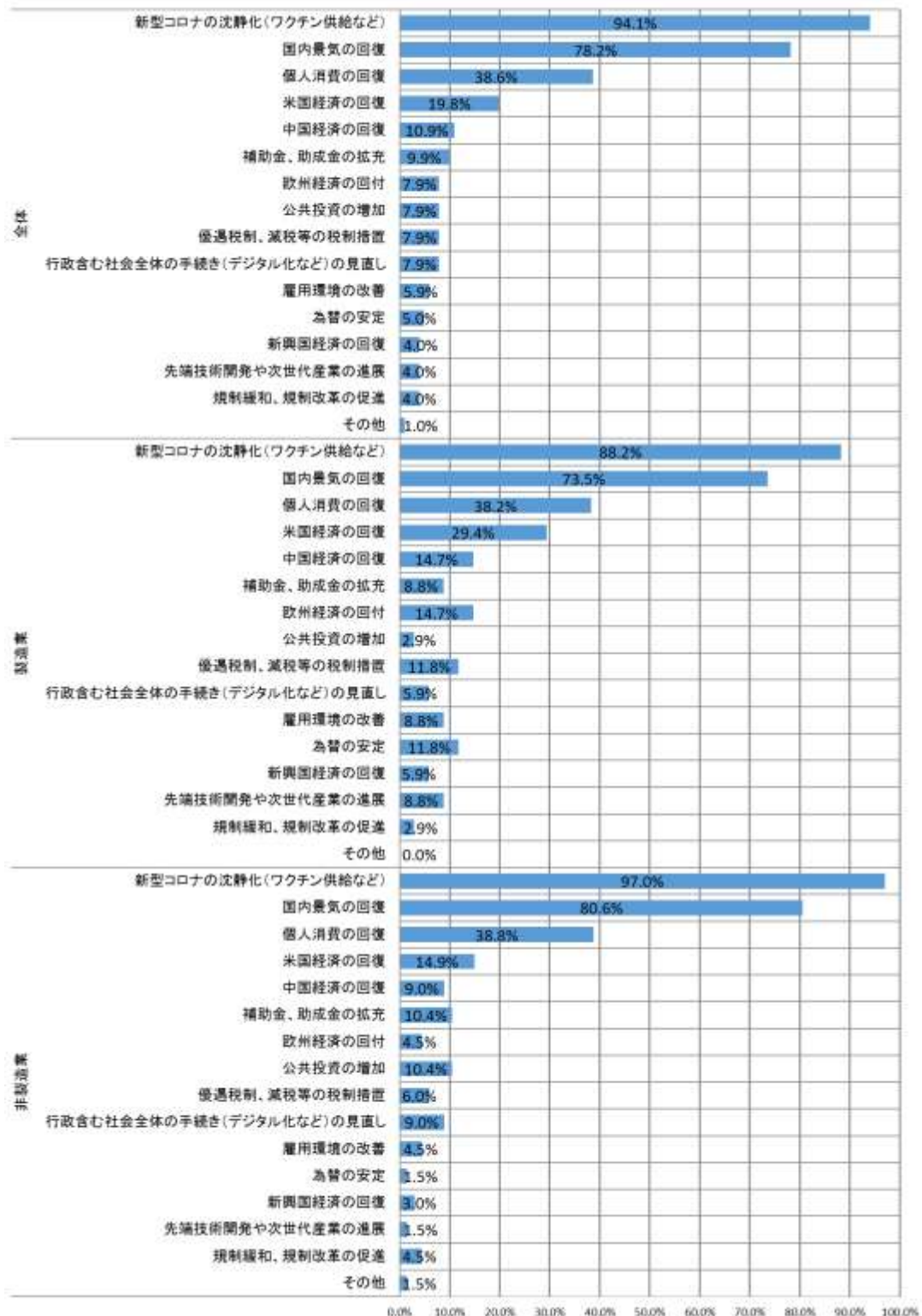
製造業では「コスト削減の強化」（65%）が最も高く、多くの企業が取り組むと回答している。

非製造業も同じような傾向にあるが、「人材育成・採用強化」（34%）に取り組む割合は製造業に比べて26%高い結果となった。

その他の回答としては「技術力の強化」「事業構造改革」などがあつた。

5. 2021年に期待すること

＜質問内容＞2021年に特に期待することは何ですか。（複数回答可、3つまで）
 （調査結果）【図表6】



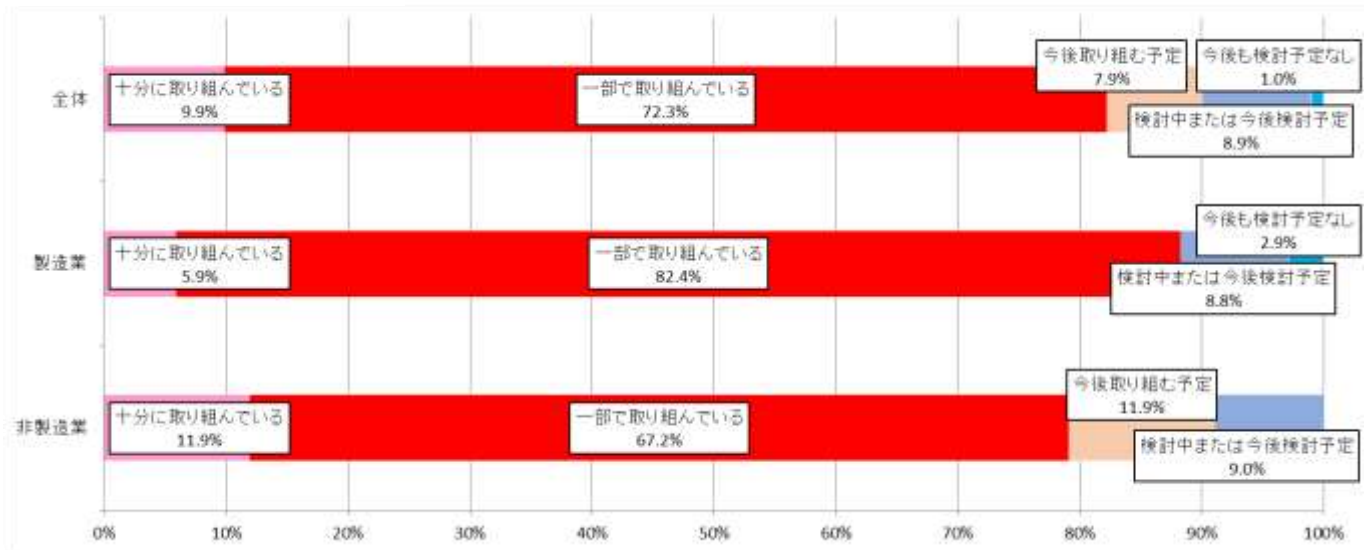
「新型コロナの鎮静化（ワクチン供給など）」は殆どの事業者が期待する結果となった。次いで、「国内景気の回復」（78%）「個人消費の回復」（39%）と続いた。

海外経済の回復については、製造業の「米国経済の回復」（29%）に対する関心が高いことを示す結果となった。

6. デジタル化への取り組みについて

(1) <質問内容> 貴社の現在の取り組み状況についてお聞かせください。

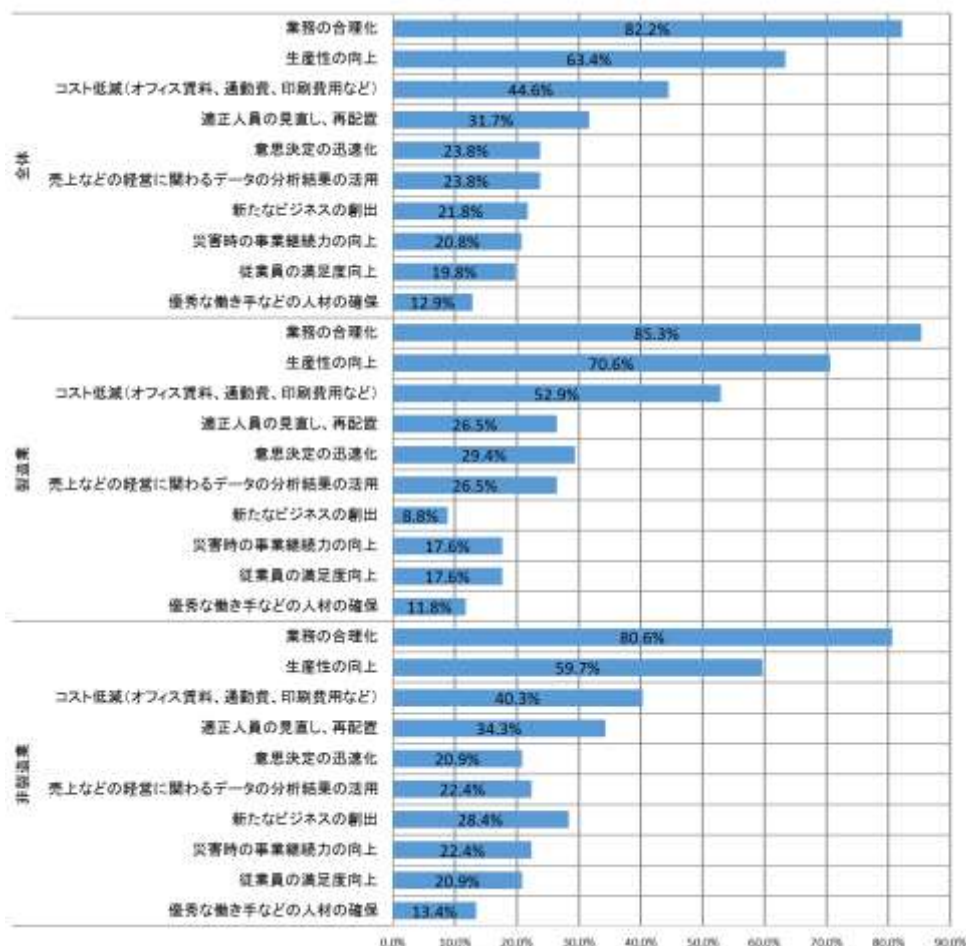
(調査結果)【図表7】



デジタル化への取り組みは、「十分に取り組んでいる」・「一部で取り組んでいる」が82%、「今後も検討予定なし」が1%と関心の高さを示す結果となった。

(2) <質問内容> デジタル化の進展による期待、好ましい影響として考えられることは何ですか。(複数回答可)

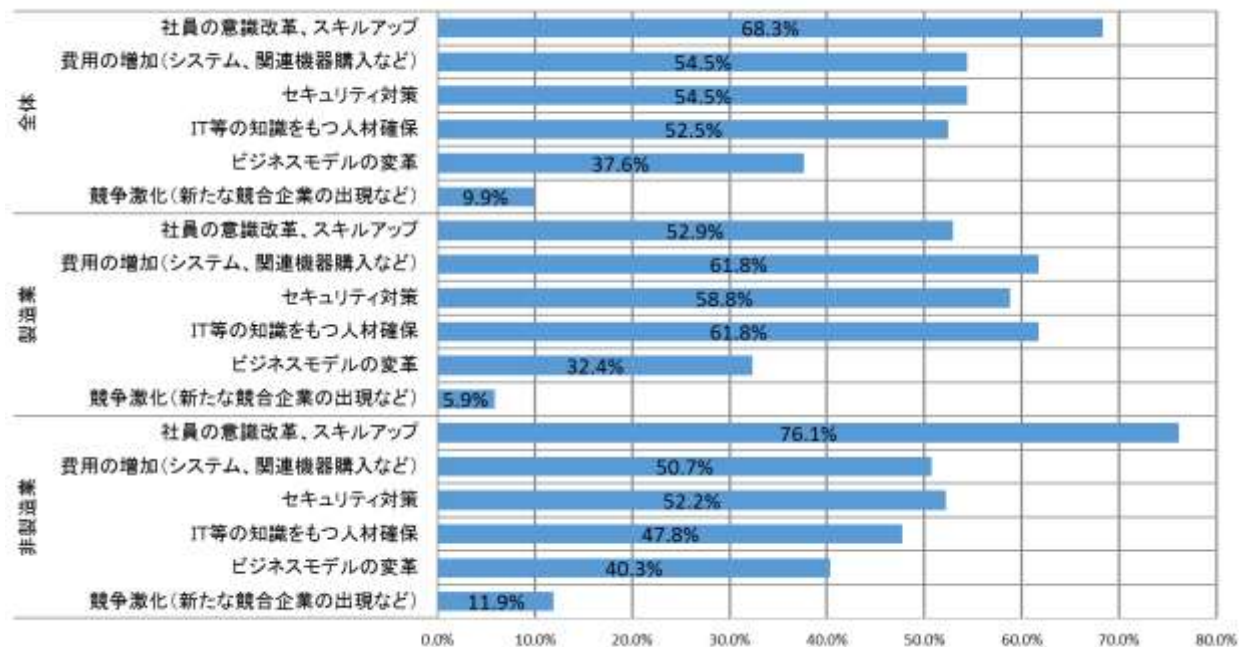
(調査結果)【図表8】



製造業、非製造業とも、「業務の合理化」、「生産性の向上」、「コスト低減（オフィス賃料、通勤費、印刷費用など）」の順に期待の高さを示す結果となった。

(3) <質問内容>デジタル化への取り組みを進めるうえでの課題など、対応を検討する必要がある事項は何ですか。(複数回答可)

(調査結果)【図表9】

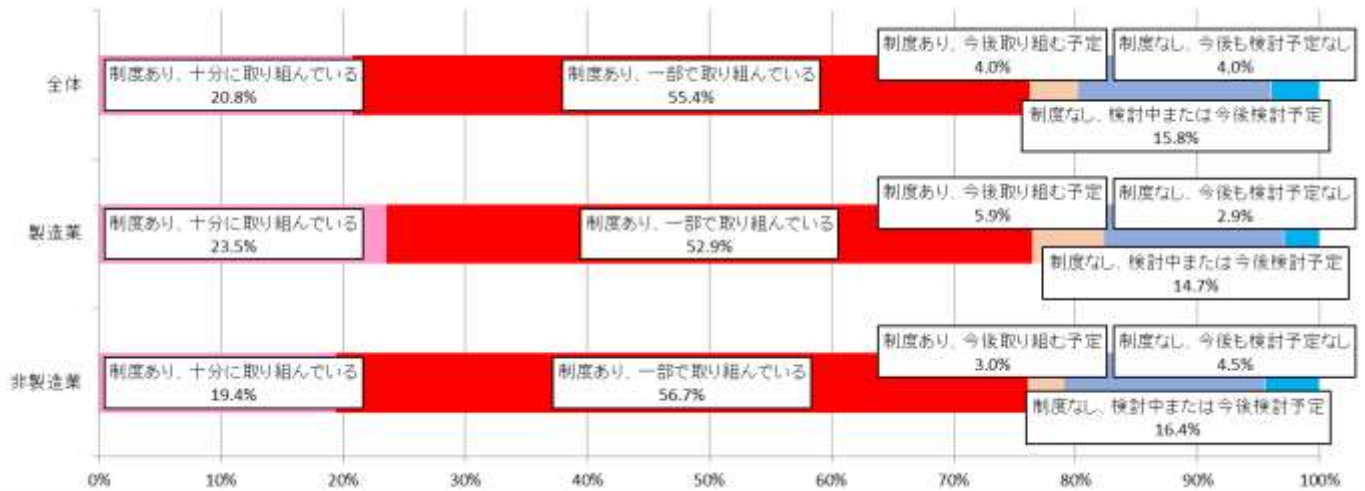


製造業は「費用の増加（システム、関連機器購入など）」、「IT等の知識をもつ人材確保」が同順で、非製造業では「社員の意識改革、スキルアップ」、「セキュリティ対策」の順に、対応を検討する必要があるとの結果となった。

7. リモートワークの取り組みについて

(1) <質問内容> 貴社のリモートワークの制度有無と現在の状況についてお聞かせください。

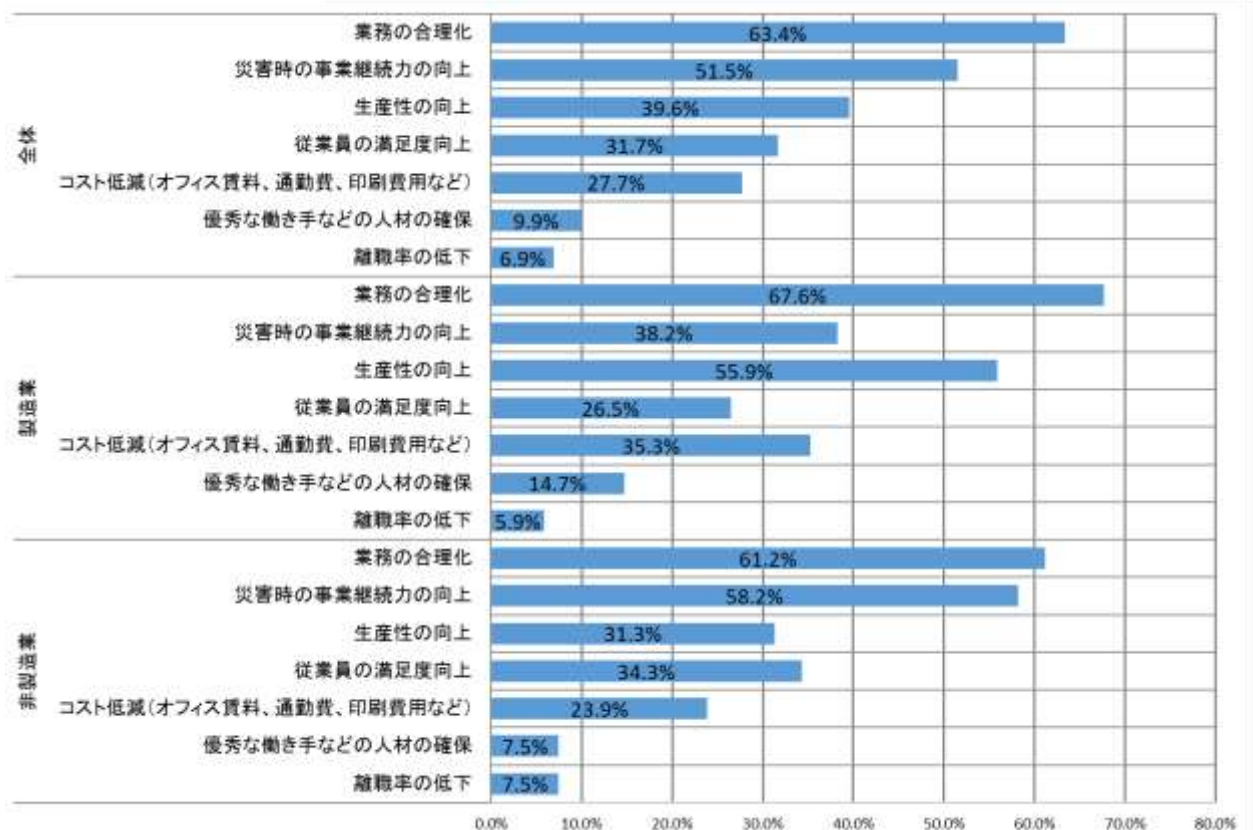
(調査結果) 【図表 10】



リモートワークの取り組みは、「制度あり、十分に取組んでいる」・「制度あり、一部で取組んでいる」が76%、「制度なし、今後も検討予定なし」が4%と、デジタル化への取り組みと同様に関心の高さを示す結果となった。

(2) <質問内容> リモートワークの導入による期待、好ましい影響として考えられることは何ですか。(複数回答可)

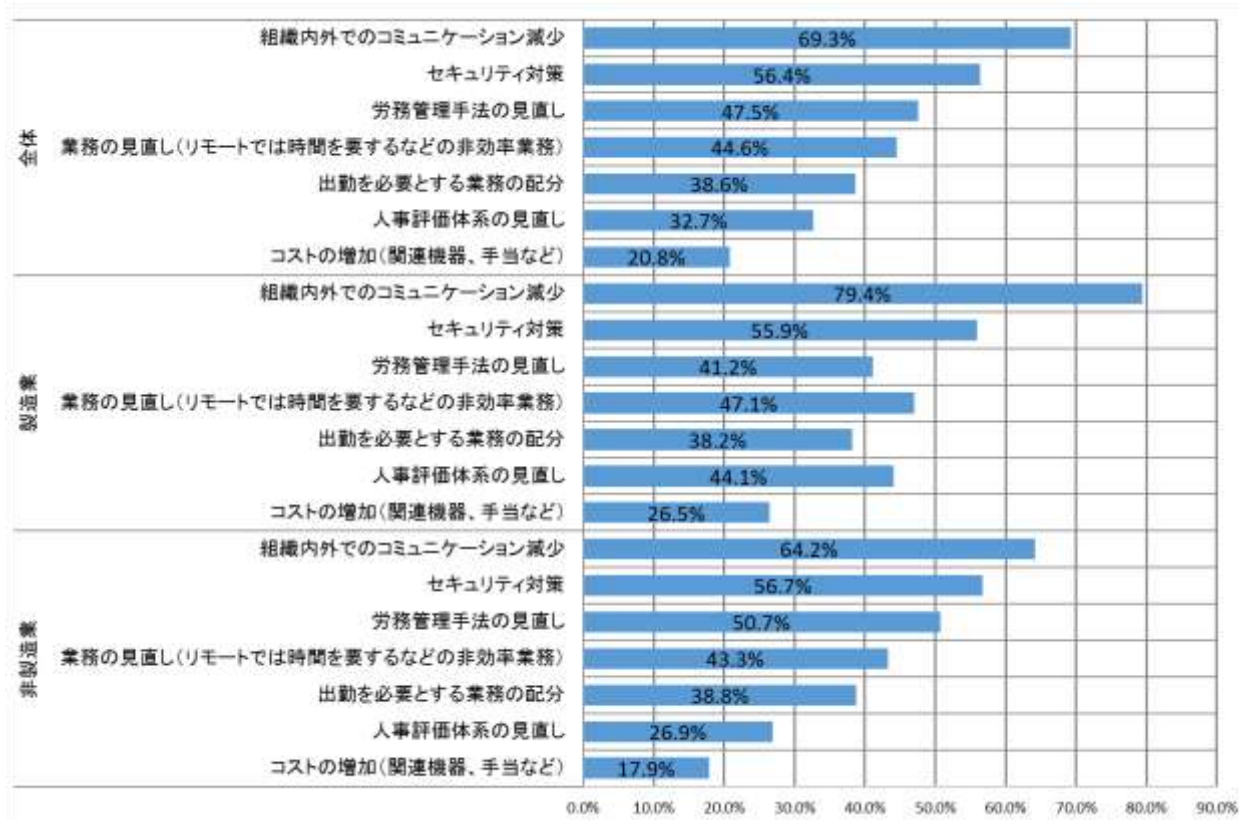
(調査結果) 【図表 11】



製造業、非製造業とも「業務の合理化」が最も高く、次いで、製造業は「生産性の向上」、「災害時の事業継続力の向上」の順に、非製造業は「災害時の事業継続力の向上」、「従業員の満足度向上」の順に期待の高さを示す結果となった。

(3) <質問内容>リモートワークの導入による課題など、対応を検討する必要がある事項は何ですか。(複数回答可)

(調査結果)【図表 1 2】

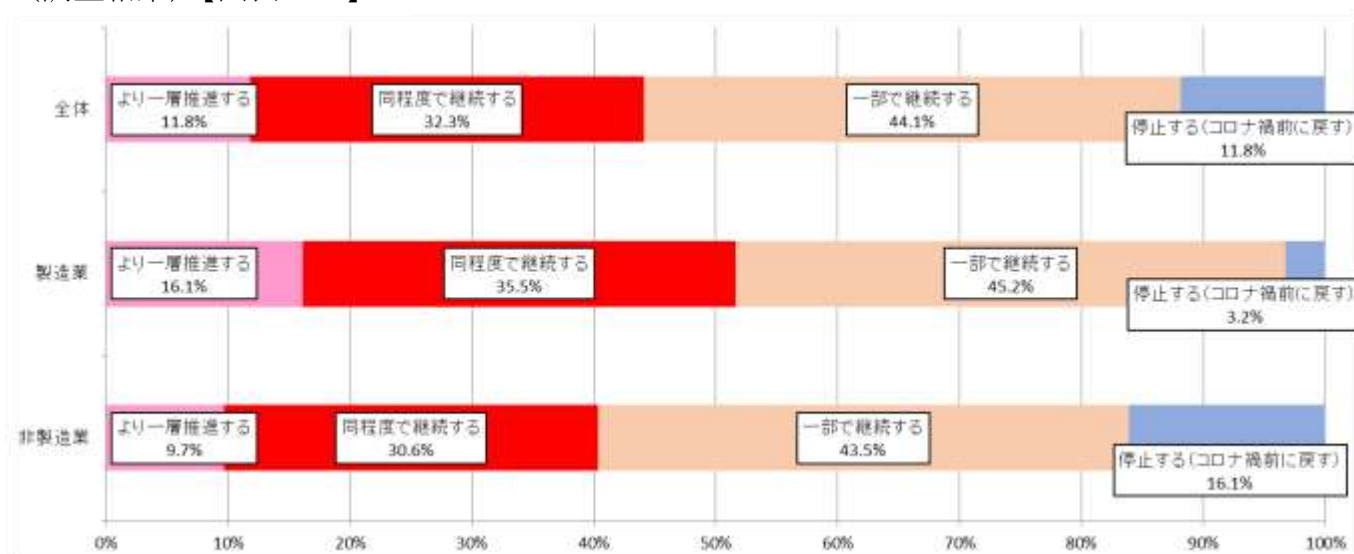


製造業、非製造業とも「組織内外でのコミュニケーション減少」、「セキュリティ対策」の順に関心が高く、中でも製造業では「組織内外でのコミュニケーション減少」が8割を占めており、関心の高さを示す結果となった。

次いで、製造業は「業務の見直し(リモートでは時間を要するなどの非効率業務)」、非製造業は「労務管理手法の見直し」の対応を検討する必要があるとの結果となった。

(4) <質問内容>コロナ禍の終息後もリモートワークの取り組みを継続しますか。

(調査結果)【図表13】

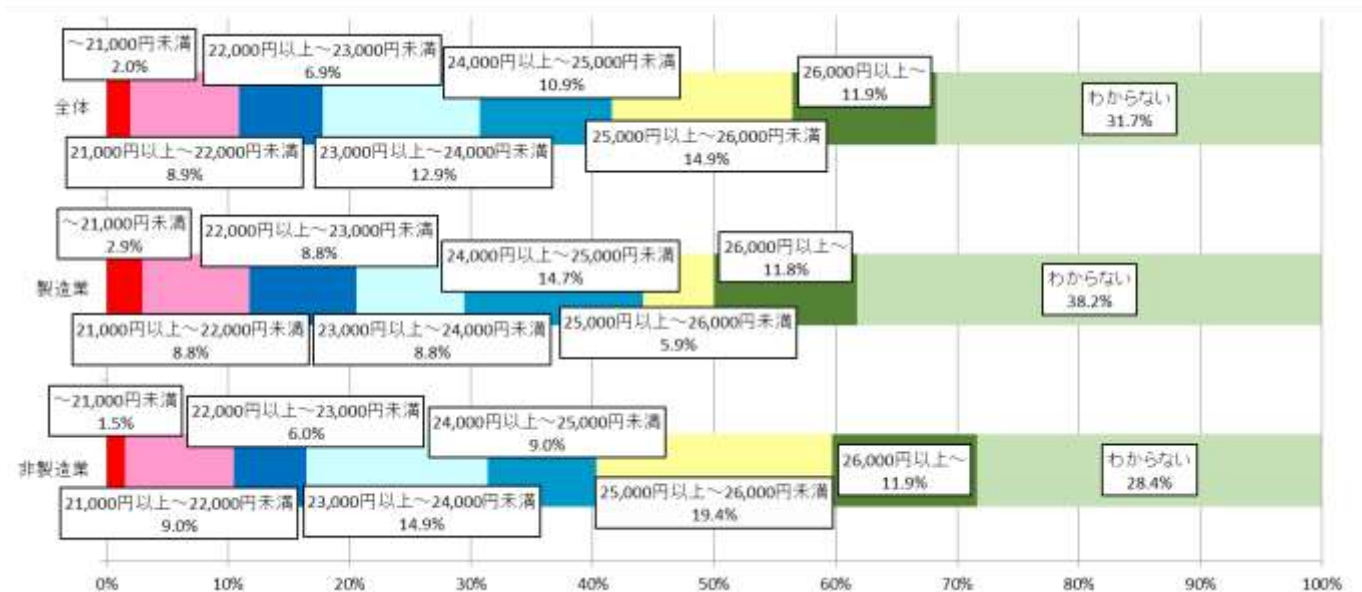


「より一層推進する」・「同程度で継続する」が44%と、「一部で継続する」が44%、「停止する(コロナ禍前に戻す)」が12%で、ほとんどの事業者がコロナ禍の終息後もリモートワークの取り組みを継続との結果となった。

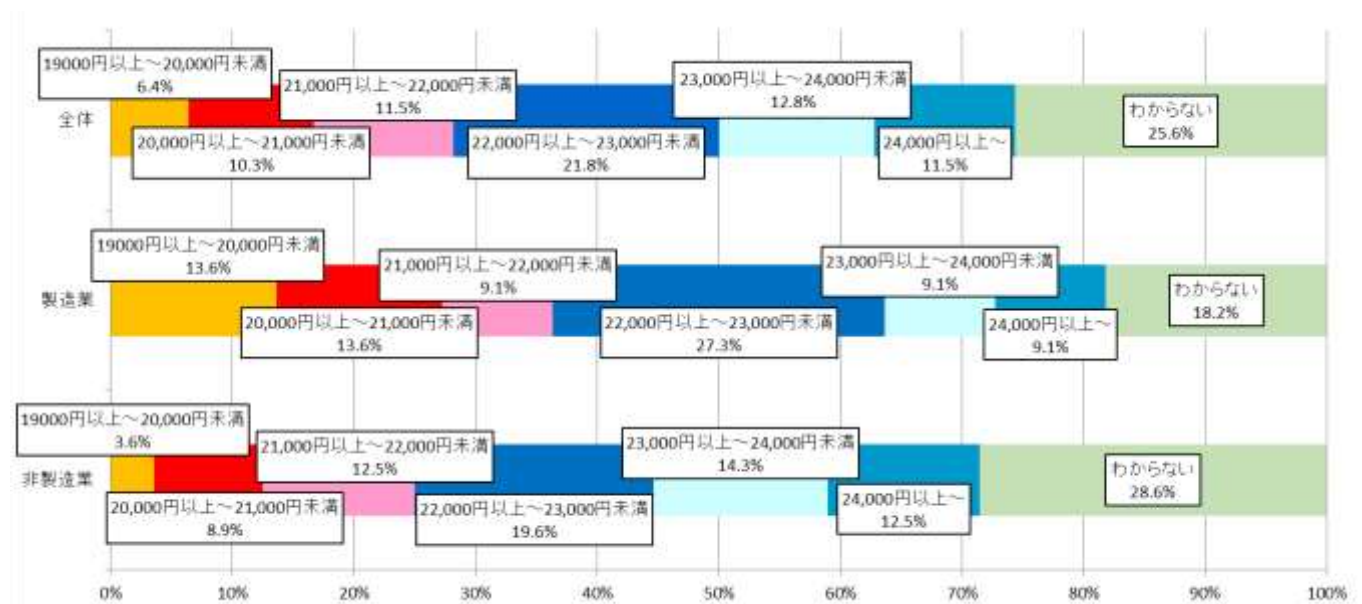
8. 株価の動向について

＜質問内容＞ 2021年末時点の日経平均株価の水準は具体的にどの程度と予想しますか。 [ご参考：11月17日終値 26,014円62銭]

(調査結果) 【図表14】



(昨年調査結果) [ご参考：令和元年11月26日終値 23,373円32銭]



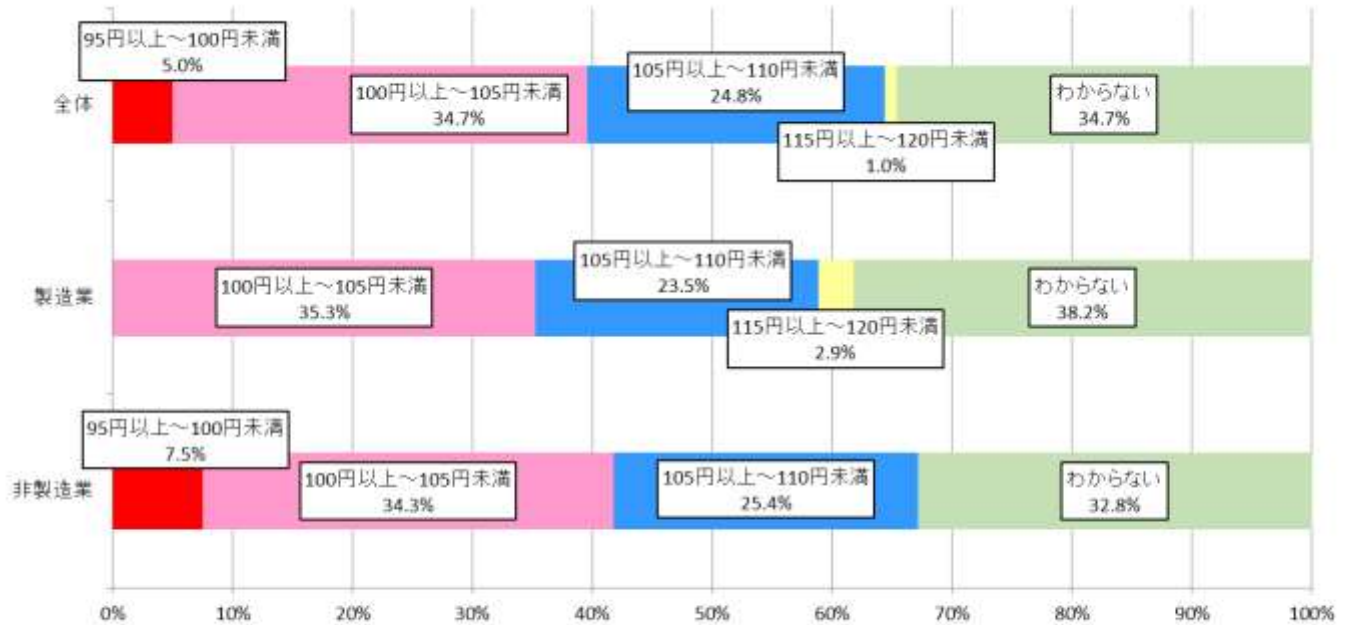
2021年の予想は「25,000円以上~26,000円未満」(15%)が最も多い結果となった。

変動予想を事業者数で見ても、「下落」(6社)、「やや下落」(28社)、「現状程度」(27社)、「やや上昇」(15社)となっており、全体では日経平均が若干下落するとの予想となった。

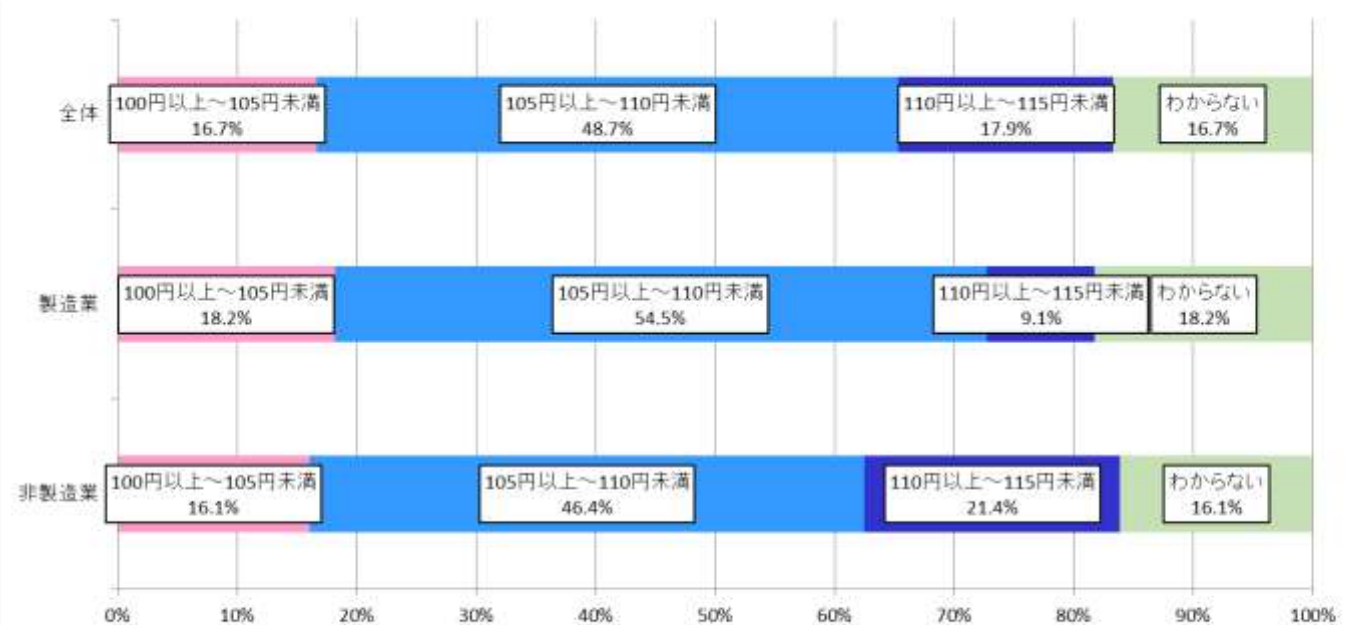
9. 為替の動向について

＜質問内容＞ 2021年末時点の為替水準（円／ドル）は具体的にどの程度と予想しますか。 [ご参考：11月17日（東京17時） 104円47銭～48銭]

（調査結果）【図表15】



（昨年調査結果） [ご参考：令和元年11月26日（東京17時） 108円95銭～96銭]



2021年の予想は「100円以上～105円未満」（35%）が最も多い結果となった。変動予想を事業者数で見ても、「円高」（4社）、「やや円高」（19社）、「現状程度」（25社）、「やや円安」（15社）「円安」（2社）となっており、全体では為替は現状程度もしくは若干変動するとの予想となった。

以上